

Indagine statistica:

HAI UNO STILE DI VITA SOSTENIBILE?

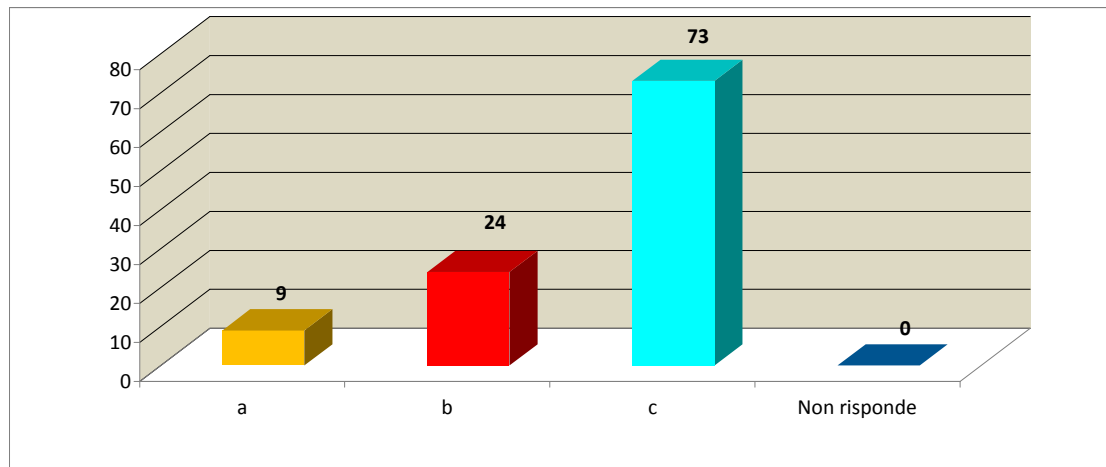
Popolazione d'indagine: campione casuale popolazione di Comun Nuovo (106 unità statistiche)

Unità statistica: ogni persona che ha risposto al questionario

Modalità d'indagine: questionario

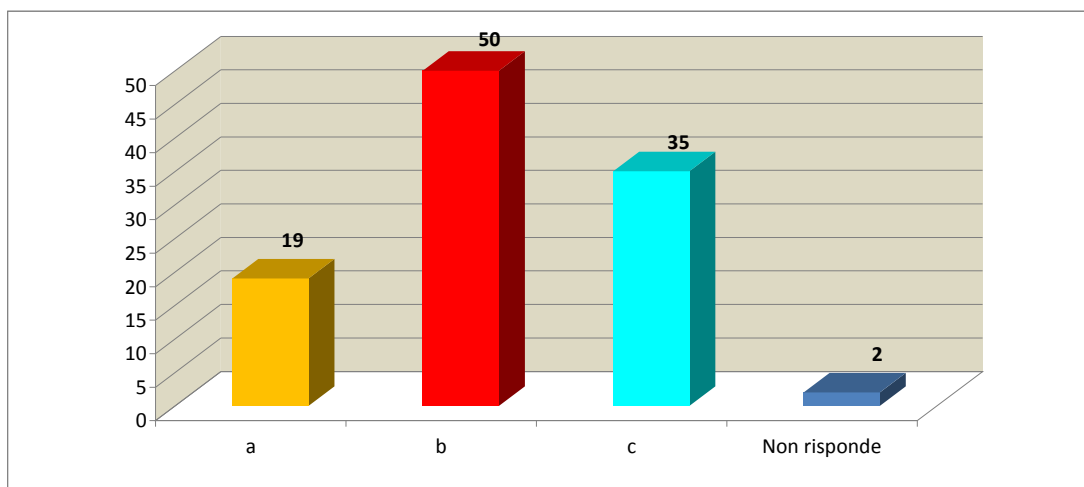
1^ domanda: QUANDO FAI LA SPESA UTILIZZI I SACCHETTI DI PLASTICA USA E GETTA?			
Risposte		Frequenza assoluta	Frequenza relativa
a	Si, uso sacchetti in plastica che acquisto ogni volta	9	0,08
b	Si, utilizzo sacchetti in plastica che però riuso ogni volta	24	0,23
c	No, uso sempre borse riutilizzabili	73	0,69
Non risponde	Non risponde	0	

MODA: risposta C

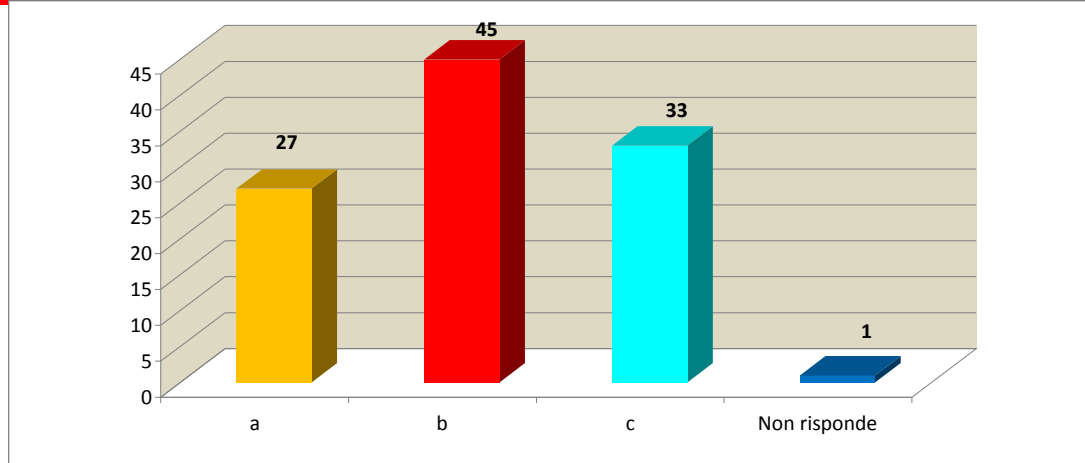


2^a domanda: NEI TUOI ACQUISTI PONI ATTENZIONE AGLI IMBALLAGGI?			
Risposte		Frequenza assoluta	Frequenza relativa
a	Si, sempre, cerco di acquistare prodotti sfusi, concentrati e in imballaggi poco voluminosi e fatti di materiali riciclabili	19	0,18
b	Si, a volte, se possibile cerco di preferire imballaggi fatti con materiali riciclabili(vetro, carta)	50	0,47
c	No, pongo attenzione solo al prodotto e non all'imballaggio	35	0,33
Non risponde	Non risponde	2	0,02

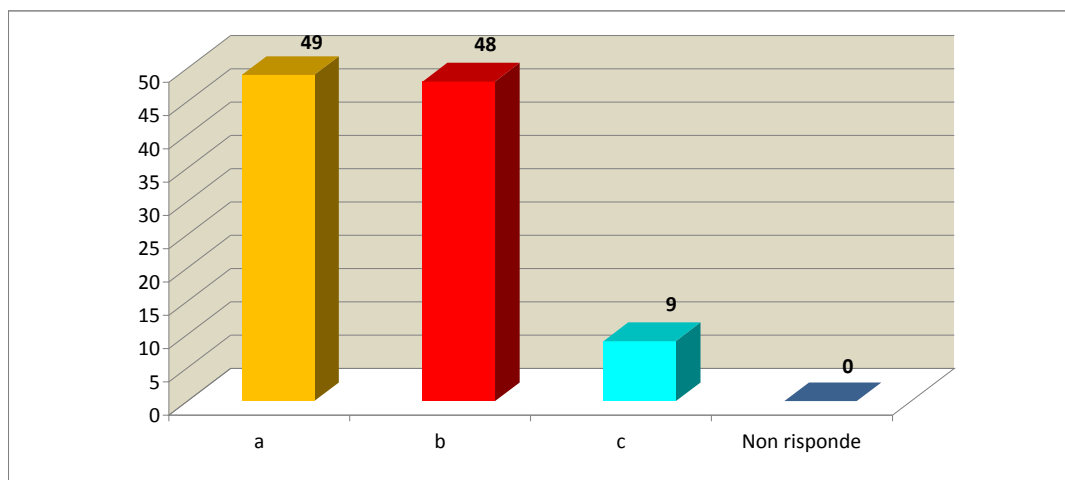
MODA: risposta B



3^a domanda: ACQUISTI PRODOTTI RIUTILIZZABILI O RICICLABILI?			
Risposte		Frequenza assoluta	Frequenza relativa
a	Si, sempre, cerco di acquistare prodotti sfusi, concentrati e in imballaggi poco voluminosi e fatti di materiali riciclabili	27	0,25
b	Si, a volte, se possibile cerco di preferire imballaggi fatti con materiali riciclabili(vetro, carta)	45	0,43
c	No, pongo attenzione solo al prodotto e non all'imballaggio	33	0,31
Non risponde	Non risponde	1	0,01

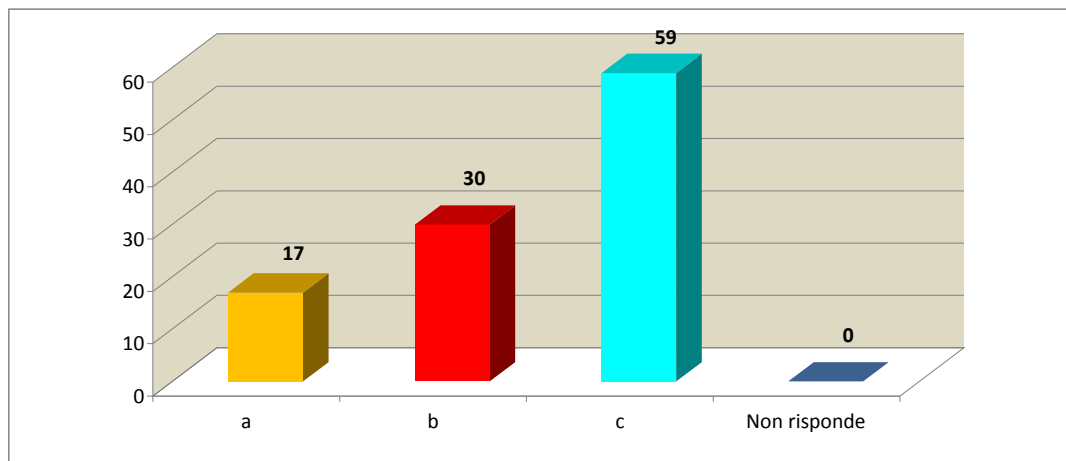
MODA: risposta B**4^a domanda: FAI IL TENTATIVO DI RIPARARE UN OGGETTO PRIMA DI DECIDERE DI SOSTITUIRLO?**

Risposte		Frequenza assoluta	Frequenza relativa
a	Si lo faccio regolarmente	49	0,46
b	Si solo quando è possibile	48	0,45
c	No, preferisco acquistare prodotti nuovi	9	0,09
Non risponde	Non risponde	0	0

MODA: risposta A

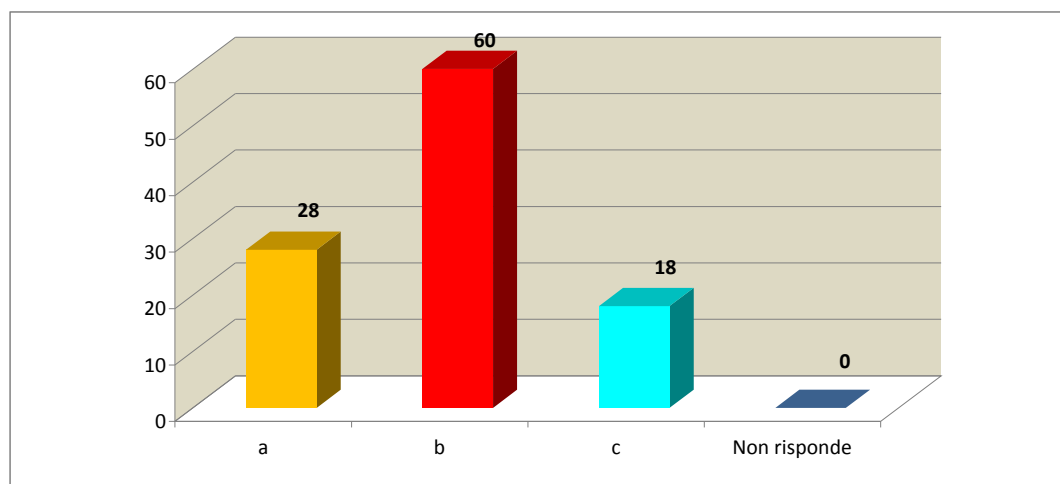
5ª domanda: <i>PER LAVARTI UTILIZZI IL BAGNO O LA DOCCIA?</i>			
Risposte		Frequenza assoluta	Frequenza relativa
a	Sempre e solo il bagno è più rilassante	17	0,16
b	Prevalentemente la doccia e ogni tanto il bagno	30	0,28
c	Sempre e solo la doccia	59	0,56
Non risponde	Non risponde	0	0

MODA: risposta C



6ª domanda: <i>SAI COSA SERVE UN RIDUTTORE DI FLUSSO?</i>			
Risposte		Frequenza assoluta	Frequenza relativa
a	Si è un dispositivo per misurare la quantità di acqua erogata	28	0,26
b	Si è un dispositivo per ridurre il consumo domestico di acqua	60	0,57
c	No, non ne ho idea	18	0,17
Non risponde		0	0

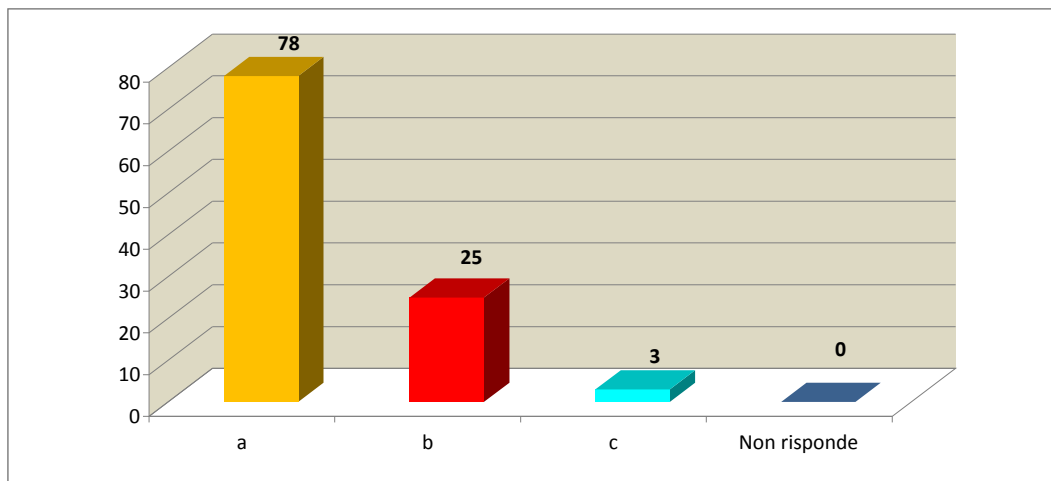
MODA: risposta B



7^a domanda: **QUANDO UTILIZZI LA LAVATRICE E LA LAVASTOVIGLIE LE USI A PIENO CARICO?**

Risposte		Frequenza assoluta	Frequenza relativa
a	Si, sempre	78	0,74
b	Nella maggior parte dei casi	25	0,24
c	Può capitare ma non mi interessa questo aspetto	3	0,02
Non risponde	Non risponde	0	0

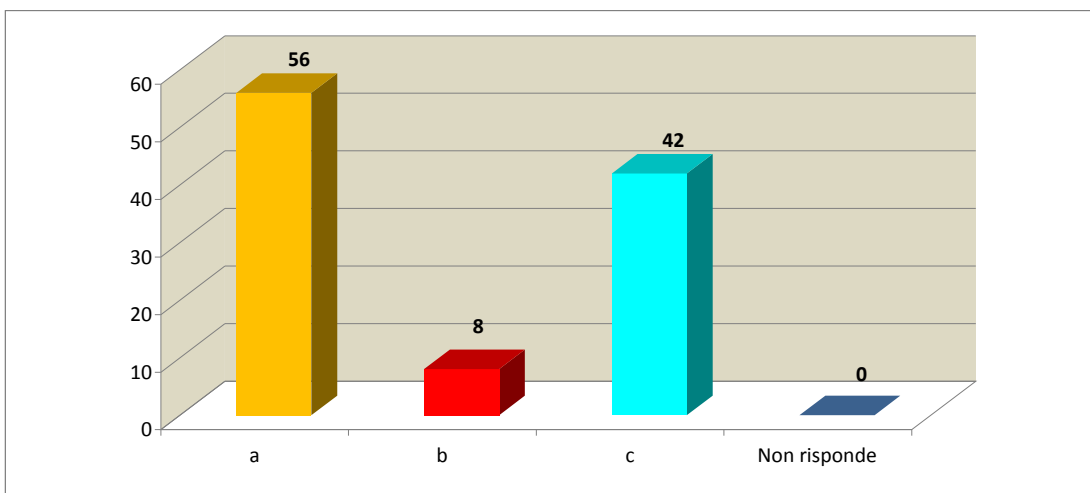
MODA: risposta A



8^a domanda: **QUANTE LAMPADINE A RISPARMIO ENERGETICO CI SONO NELLA TUA CASA?**

Risposte		Frequenza assoluta	Frequenza relativa
a	Tutte sono a risparmio energetico	56	0,52
b	Nessuna	8	0,08
c	Alcune, sto provvedendo a sostituirle man mano	42	0,4
Non risponde	Non risponde	0	0

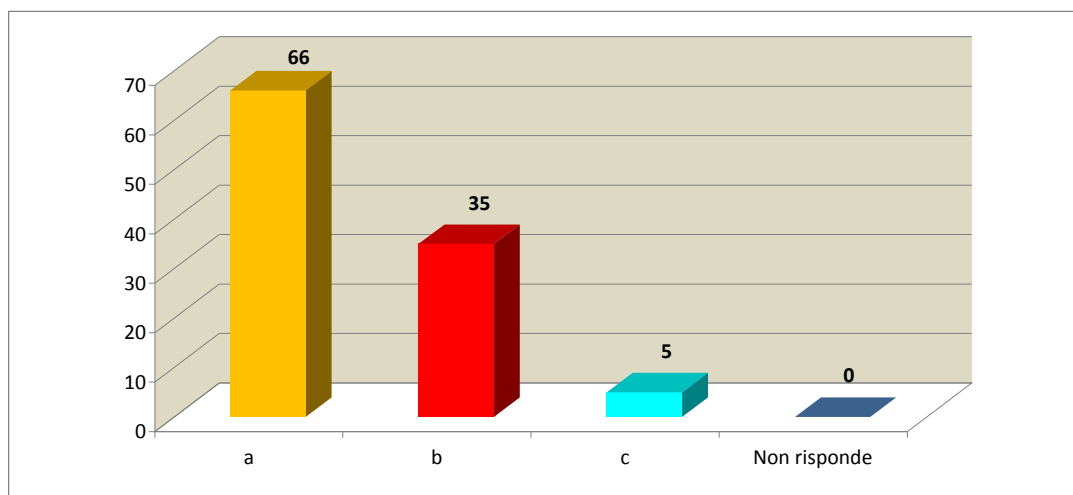
MODA: risposta A



9^a domanda: A RISCALDAMENTO FUNZIONANTE QUAL E' LA TEMPERATURA DELLA TUA ABITAZIONE?

Risposte		Frequenza assoluta	Frequenza relativa
a	Temperatura inferiore ai 20°C	66	0,62
b	Temperatura compresa fra i 20-22°C	35	0,33
c	Temperatura superiore ai 22°C	5	0,05
Non risponde	Non risponde	0	0

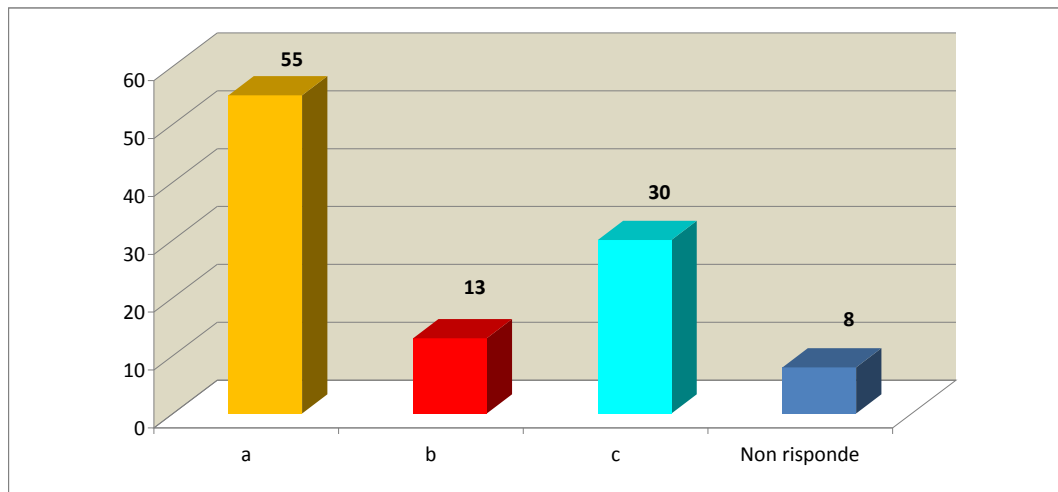
MODA: risposta A



10^a domanda: **QUAL E' IL MEZZO DI TRASPORTO CHE USI PREVALENTEMENTE?**

Risposte		Frequenza assoluta	Frequenza relativa
a	Auto o moto	55	0,52
b	Mezzi pubblici	13	0,12
c	Piedi o bicicletta	30	0,28
Non risponde	Non risponde	8	0,08

MODA: risposta A

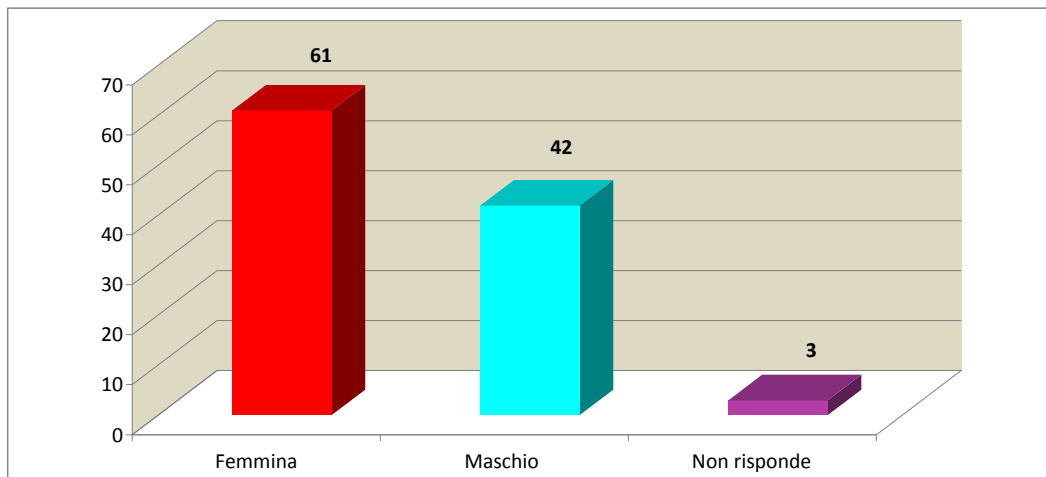


INFORMAZIONI ANAGRAFICHE

SESSO

Risposte		Frequenza assoluta	Frequenza relativa
Femmina		61	0,58
Maschio		42	0,4
Non risponde		3	0,02

MODA: FEMMINA



ETA'			
Risposte		Frequenza assoluta	Frequenza relativa
0 - 9		1	0,01
10-19		5	0,05
20 - 29		5	0,05
30 - 39		24	0,23
40 - 49		34	0,32
50 - 59		8	0,07
60 - 69		9	0,08
70 - 79		3	0,03
80 - 89		1	0,01
Non risponde		16	0,15
MODA: Classe 40 - 49 MEDIA: 43,39 (anni) MEDIANA: 42 (anni)			

